


5 Letá záruka
Fiat Professional



FIAT DUCATO CENÍK 5/2024

- ▶ **Prodloužená ZÁRUKA 5 let / 200 000 km**
- ▶ **EASY ÚROK** úvěr s úrokovou sazbou od 0,99 %

- ▶ **SKLADOVÉ VOZY se ZVÝHODNĚNÍM až 193 000 Kč bez DPH**
Pro kompletní nabídku akčních cen kontaktujte autorizovaného prodejce FIAT PROFESSIONAL

FIAT
PROFESSIONAL

www.fiatprofessional.cz

DUCATO, DUCATO MAXI PODVOZEK

DUCATO PODVOZEK*

Sincom	Délka	Celková hmotnost	Motor	Výkon (kW/k)	Převodovka	Typ	Ceníková cena Kč bez DPH
290.AC2.9	L2	3 500 kg	2.2 MTJ 120	88 / 120	6° manuál	Kabina	737 900
290.AC3.9	L2	3 500 kg	2.2 MTJ 140	103 / 140	6° manuál	Kabina	762 900
290.AC5.9	L2	3 500 kg	2.2 MTJ 180	132 / 180	6° manuál	Kabina	812 900
290.AD2.9	L2	3 500 kg	2.2 MTJ 120	88 / 120	6° manuál	Dvoukabina	772 900
290.AD3.9	L2	3 500 kg	2.2 MTJ 140	103 / 140	6° manuál	Dvoukabina	797 900
290.LC2.9	L2S	3 500 kg	2.2 MTJ 120	88 / 120	6° manuál	Kabina	747 900
290.LC3.9	L2S	3 500 kg	2.2 MTJ 140	103 / 140	6° manuál	Kabina	772 900

DUCATO MAXI PODVOZEK*

Sincom	Délka	Celková hmotnost	Motor	Výkon (kW/k)	Převodovka	Typ	Ceníková cena Kč bez DPH
295.BC3.9	L3	3 500 kg	2.2 MTJ 140	103 / 140	6° manuál	Kabina	802 300
295.BC5.9	L3	3 500 kg	2.2 MTJ 180	132 / 180	6° manuál	Kabina	852 300
295.BD3.9	L3	3 500 kg	2.2 MTJ 140	103 / 140	6° manuál	Dvoukabina	837 300
295.BD5.9	L3	3 500 kg	2.2 MTJ 180	132 / 180	6° manuál	Dvoukabina	887 300
295.CC3.9	L4	3 500 kg	2.2 MTJ 140	103 / 140	6° manuál	Kabina	842 300
295.CC5.9	L4	3 500 kg	2.2 MTJ 180	132 / 180	6° manuál	Kabina	892 300
295.CD3.9	L4	3 500 kg	2.2 MTJ 140	103 / 140	6° manuál	Dvoukabina	877 300
295.CD5.9	L4	3 500 kg	2.2 MTJ 180	132 / 180	6° manuál	Dvoukabina	927 300

* Pouze skladové vozy

DUCATO, DUCATO MAXI VALNÍK

DUCATO VALNÍK*

Sincom	Délka	Celková hmotnost	Motor	Výkon (kW/k)	Převodovka	Typ	Ceníková cena Kč bez DPH
290.A72.9	L2	3 500 kg	2.2 MTJ 120	88 / 120	6° manuál	Kabina	822 900
290.A73.9	L2	3 500 kg	2.2 MTJ 140	103 / 140	6° manuál	Kabina	847 900
290.A92.9	L2	3 500 kg	2.2 MTJ 120	88 / 120	6° manuál	Dvoukabina	857 900
290.A93.9	L2	3 500 kg	2.2 MTJ 140	103 / 140	6° manuál	Dvoukabina	882 900

DUCATO MAXI VALNÍK*

Sincom	Délka	Celková hmotnost	Motor	Výkon (kW/k)	Převodovka	Typ	Ceníková cena Kč bez DPH
295.B73.9	L3	3 500 kg	2.2 MTJ 140	103 / 140	6° manuál	Kabina	887 300
295.B75.9	L3	3 500 kg	2.2 MTJ 180	132 / 180	6° manuál	Kabina	937 300
295.B93.9	L3	3 500 kg	2.2 MTJ 140	103 / 140	6° manuál	Dvoukabina	922 300
295.B95.9	L3	3 500 kg	2.2 MTJ 180	132 / 180	6° manuál	Dvoukabina	972 300
295.C73.9	L4	3 500 kg	2.2 MTJ 140	103 / 140	6° manuál	Kabina	927 300
295.C75.9	L4	3 500 kg	2.2 MTJ 180	132 / 180	6° manuál	Kabina	977 300
295.C93.9	L4	3 500 kg	2.2 MTJ 140	103 / 140	6° manuál	Dvoukabina	962 300
295.C95.9	L4	3 500 kg	2.2 MTJ 180	132 / 180	6° manuál	Dvoukabina	1 012 300

* Pouze skladové vozy

PŘEHLED STANDARDNÍ VÝBAVY

DUCATO, DUCATO MAXI

KOMFORT

Klimatizace
Rádio s 5" displejem, bluetooth, USB, DAB, ovládání na volantu
Tempomat a omezovač rychlosti
Výškově nastavitelný volant
Elektricky ovládaná přední okna a zrcátka
Držáky na nápoje

SEDADLA

Látkové čalounění
Sedadlo řidiče s loketní a bederní opěrkou
Dvumístná lavice spolujezdce se dvěma tříbodovými bezpečnostními pásy

FUNKCE

Zadní příčník, držák rezervního kola a zadní světlonky
Příprava elektroinstalace pro přestavběře
Ocelová kola s pneu 215/70 R15 (DUCATO light)
Ocelová kola s pneu 215/75 R16 (DUCATO light s automatickou převodovkou, DUCATO Maxi)
Alternátor 220A
Sada na opravu defektu

BEZPEČNOST

Airbag řidiče
ABS + HBA + EBD + ESP + ASR + Pomoc při rozjezdu do svahu + Multikolizní brzda
Centrální zamykání s dálkovým ovládním
Halogenové světlomety s denním svícením



PAKETY

Kód	Název a obsah	Ceníková cena Kč bez DPH
5W1	PREMIUM Černé čalounění s látkovými opěrkami hlavy (interiér 076) Palubní deska Techno Plastové ochranné kryty pod sedadly Uzamykatelná skříňka místo držáku na nápoje <i>Dostupné pouze s interiérem 076 Nelze objednat s: 727, JKU, 8RS</i>	12 000
5W2	TECHNO Automatická klimatizace Rádio s dotykovou 7" obrazovkou a zrcadlením telefonu Dvojitý USB port na nabíjení <i>Nelze objednat s: 989</i>	25 000
5W3	TECHNO PLUS Paket TECHNO Rádio s dotykovou 10" obrazovkou a navigací Digitální přístrojový štít 7" Globální telematický modul Služby Uconnect <i>Nelze objednat s: 75Q, 989</i>	65 000
5W4	COMFORT Elektrická parkovací brzda Bezklíčové odemykání a startování vozu Bezdrátové nabíjení telefonu Volant a rukojeť řadící páky potažené kůží <i>Dostupné pouze s: 5W2+502 nebo 5W2+CJ1 nebo 5W3+502 nebo 5W3+CJ1 Nelze objednat s: 4YV</i>	29 000
5W5	STYLE Full LED přední světlomety Mlhová světla s přisvěcováním do zatáček Lesklá černá maska chladiče Černý plastový kryt u předního nárazníku <i>Dostupné pouze s: 878 nebo 1LR nebo 431 Nelze objednat s: 5W6, 5W7, 5W8, 5W9</i>	33 000
5W6	VISIBILITY Světelný a dešťový senzor Světlomety s LED denním svícením Mlhová světla s přisvěcováním do zatáček <i>Dostupné pouze pro skladové vozy, nelze objednat do výroby</i>	20 000
5X1	HEATING Programovatelné nezávislé topení Webasto Vyhřívání čelního skla Vyhřívání sedadla řidiče <i>Dostupné pouze s: 5W1 nebo 8RS nebo 727 Nelze objednat s: 640</i>	55 000

PAKETY

Kód	Název a obsah	Ceníková cena Kč bez DPH
5W7	LOOK 1 Světlomety s LED denním svícením Mlhová světla s přisvěcováním do zatáček Ozdobné kryty kol <i>Dostupné pouze pro skladové vozy, nelze objednat do výroby</i>	10 000
5W8	LOOK 2 Světlomety s LED denním svícením Mlhová světla s přisvěcováním do zatáček 16" tmavá kola z lehkých slitin <i>Dostupné pouze pro skladové vozy, nelze objednat do výroby</i>	25 000
5W9	LOOK 3 Světlomety s LED denním svícením Mlhová světla s přisvěcováním do zatáček 16" kola z lehkých slitin <i>Dostupné pouze pro skladové vozy, nelze objednat do výroby</i>	30 000
5X0	LOOK MAXI Světlomety s LED denním svícením Mlhová světla s přisvěcováním do zatáček 16" kola z lehkých slitin Plastové ochranné lemy kolem kol <i>Dostupné pouze pro skladové vozy, nelze objednat do výroby</i>	34 000
2PP	SAFETY Autonomní nouzové brzdění s rozpoznáním chodců a cyklistů Hlídní jízdních pruhů Světelný a dešťový senzor Automatické přepínání dálkových světlometů Rozpoznání dopravních značek	28 000
2PR	EASY DRIVING Adaptivní tempomat Rozpoznání únavy řidiče	25 000
2PQ	ADVANCE SAFETY Paket SAFETY Paket EASY DRIVING	45 000

VOLITELNÁ VÝBAVA

Kód

Název

Ceníková cena Kč bez DPH

Sklápěče

4G5	Jednostranný sklápěč <i>Dostupné pouze s: 4HH</i> <i>Dostupné pouze pro valníky L2, L3, L3 dvoukabina, L4 dvoukabina</i>	75 000
8P7	Třístranný sklápěč <i>Dostupné pouze s: 4HH</i> <i>Dostupné pouze pro valníky L2, L3, L3 dvoukabina, L4 dvoukabina</i>	125 000
8P9	Box na nářadí na boku vozu <i>Dostupné pouze s: 4G5 nebo 8P7</i>	4 500
359	Boční ochrana proti podjetí a box na nářadí na boku vozu <i>Dostupné pouze s: 4G5 nebo 8P7</i>	11 000
8PA	Zadní držák žebříku <i>Dostupné pouze s: 4G5 nebo 8P7</i>	5 500

Bezpečnost

502	Airbag spolujezdce pro dvousedadlo spolujezdce <i>Nelze objednat s: 75Q</i>	8 500
CJ1	Airbag spolujezdce pro samostatné sedadlo spolujezdce <i>Dostupné pouze s: 297+454</i>	8 500
505	Boční a hlavové airbagy <i>Dostupné pouze s: 297+454+835+CJ1+8RS nebo 297+454+835+CJ1+5W1</i> <i>Nelze objednat s: 640, 727, 743</i> <i>Nelze objednat pro verze s dvoukabinou</i>	15 000
064	Bezpečnostní zámky Deadlock <i>Dostupné pouze s: 213</i>	5 000
213	Obvodový alarm <i>Dostupné pouze s: 064</i>	7 500
365	Kontrola tlaku v pneumatikách	6 500
LPZ	Mlhová světla s přísvecováním do zatáček	5 000
051	Světelný a dešťový senzor	7 000

VOLITELNÁ VÝBAVA

Kód

Název

Ceníková cena Kč bez DPH

Kola, pneumatiky a odpružení

1LR	16" kola z lehkých slitin <i>Dostupné pouze pro DUCATO Maxi</i>	16 000
431	16" kola z lehkých slitin <i>Dostupné pouze pro DUCATO Light s motorem 140k</i>	16 000
878	Ozdobné kryty kol	2 000
144	Celoroční pneumatiky	10 000
142	Pneumatiky 227/75 R16 pro DUCATO Maxi	12 000
980	Rezervní kolo <i>Dostupné pouze s: 786</i>	5 500
786	Zvedák <i>Dostupné pouze s: 980</i>	2 500
747	Přední zástěrky <i>Dostupné pouze s: 197 (platí pro valníky DUCATO Light) nebo 197+4BJ (platí pro valníky DUCATO Maxi)</i>	2 500
197	Zadní zástěrky <i>Dostupné pouze s: 747 (platí pro valníky DUCATO Light) nebo 747+4BJ (platí pro valníky DUCATO Maxi) Nelze objednat pro podvozky</i>	2 500
4BJ	Plastové ochranné kryty kolem kol pro DUCATO Maxi <i>Standard pro L4 podvozek s dvoukabinou a L4 valník s dvoukabinou</i>	2 500
077	Zadní zesílené odpružení s dvoulamelovými pružinami	4 500
4GM	Zadní zesílené odpružení s dvoulamelovými pružinami a stabilizátorem <i>Dostupné pouze pro podvozky</i>	5 000
057	Zadní zesílené odpružení s dvoulamelovými pružinami a stabilizátorem <i>Zatížení zadní nápravy až 2 500 kg Dostupné pouze pro podvozky</i>	5 000

VOLITELNÁ VÝBAVA

Kód

Název

Ceníková cena Kč bez DPH

Funkčnost

743	Bez zadní příčky kabiny <i>Nelze objednat pro podvozky s dvoukabinou a valníky Nelze objednat s: 505</i>	1 000
292	Podvozek s plochou podlahou <i>Dostupné pouze s: 743 Nelze objednat pro podvozky s dvoukabinou a valníky</i>	5 000
036	Vnější zpětná zrcátka pro šířku 2,2 m <i>Nelze objednat pro valníky Nelze objednat s: 341</i>	2 000
042	Vnější zpětná zrcátka pro šířku 2,35 m <i>Nelze objednat pro valníky Nelze objednat s: 341</i>	2 500
391	Prodloužené elektrické kabely	1 500
75M	Příprava pro zadní kameru	3 500
4HB	Příprava pro tažné zařízení	6 500
4HH	Postranní výstražná světla <i>Standard pro délku L4 Nelze objednat pro verze L2 dvoukabinu</i>	4 500
0TK	Smart tachograf <i>Dostupné pouze s: 835</i>	29 000
237	Kryt olejové vany motoru	4 700
4DZ	Palivová nádrž s objemem 60 litrů <i>Nelze objednat pro verze s dvoukabinou</i>	2 000
92P	Palivová nádrž s objemem 75 litrů	2 000
58E	Omezovač rychlosti na 90 km/h	2 500
941	Traction+ (elektronická kontrola trakce) a HDC (kontrola rychlosti při sjezdu z kopce) <i>Dostupné pouze s: 144</i>	5 500

VOLITELNÁ VÝBAVA

Kód

Název

Ceníková cena Kč bez DPH

Kabina

640	Odpružené sedadlo řidiče s loketní opěrkou, podélně a výškově nastavitelné <i>Dostupné pouze s: 8RS nebo 5W1 Nelze objednat s: 505, 5X1, 727, 7WV</i>	12 000
297	Samostatné sedadlo spolujezdce s loketní opěrkou a nastavitelnou bederní opěrkou <i>Dostupné pouze s: 454</i>	2 500
454	Výškově nastavitelné sedadlo spolujezdce <i>Dostupné pouze s: 297</i>	3 500
452	Vyhřívané sedadlo spolujezdce <i>Dostupné pouze s: 5X1+5W1+297+454 nebo 5X1+8RS+297+454</i>	5 500
341	Elektricky sklopná vnější zpětná zrcátka	5 000
4YV	Tři klíče k vozu – 2x s dálkovým ovládním, 1x mechanický <i>Nelze objednat s: 5W4</i>	2 000
7WV	Odkládací přihrádka pod sedadlem řidiče <i>Nelze objednat s: 640</i>	1 500
835	Odkládací přihrádka nad čelním sklem <i>Standard pro verze s dvoukabinou</i>	2 500
75Q	Držák tabletu <i>Nelze objednat s: 5W3, 502</i>	2 500
JKU	Zásuvka 230V na přístrojové desce <i>Nelze objednat s: 5W1</i>	9 000
022	Kit pro prašné prostředí (těsnění, kabinový filtr)	5 500
989	Kuřácký kit <i>Nelze objednat s: 5W2, 5W3</i>	1 500

Interiéry

-	Černá látka (kód interiéru 173)	Standard
8RS	Černá látka s čalouněnou hlavovou opěrkou (kód interiéru 076) <i>Dostupné samostatně jako 8RS nebo jako součást balení 5W1</i>	5 000
727	Čalounění v kombinaci látky a umělé kůže (kód interiéru 266) <i>Nelze objednat s: 5W1, 297, 505, 640</i>	7 500

VOLITELNÁ VÝBAVA

Kód

Název

Ceníková cena Kč bez DPH

Lakování

-	Bílá pastelová barva (kód barvy 549)	Standard
210	Metalická barva Metalická barva Šedá Artense (kód barvy 113) Metalická barva Šedá Ferro (kód barvy 691) Metalická barva Černá (kód barvy 632) <i>Metalické barvy jsou dostupné pouze pro délku L2</i>	19 000
5CK	Pastelová barva Šedá Lanzarote (kód barvy 385)	19 000
5CL	Pastelová barva Šedá Expedition (kód barvy 676)	19 000
7P5	Přední nárazník v barvě Bílá (549)	9 000
0RU	Přední nárazník v barvě Šedá Artense (113)	9 000
6DZ	Přední nárazník v barvě Šedá Ferro (691)	9 000
6WH	Přední nárazník v barvě Černá (632)	9 000
3YM	Přední nárazník v barvě Šedá Lanzarote (385)	9 000
9YB	Přední nárazník v barvě Šedá Expedition (676)	9 000
-	Speciální lakování	26 000



Bílá
(549)



Šedá Expedition
(676)



Šedá Lanzarote
(385)



Šedá Artense
(113)



Šedá Ferro
(691)



Černá
(632)



Interiér
173



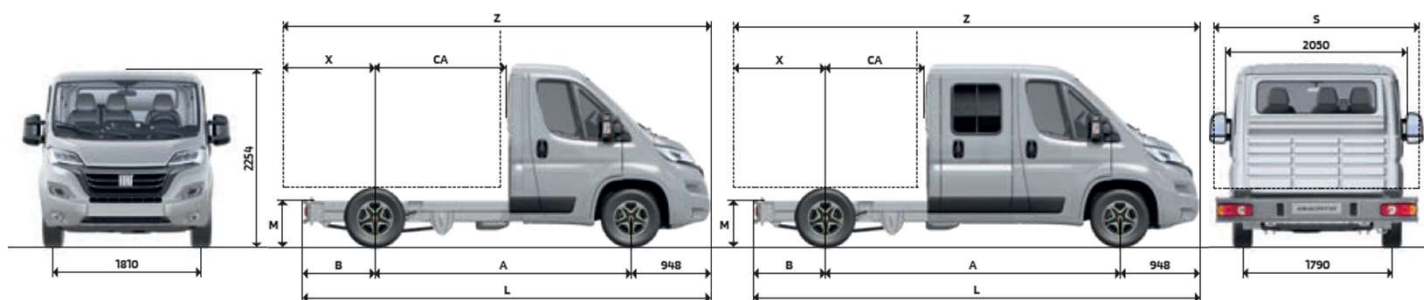
Interiér
076



Interiér
266

ROZMĚRY A HMOTNOSTI

PODVOZEK L2

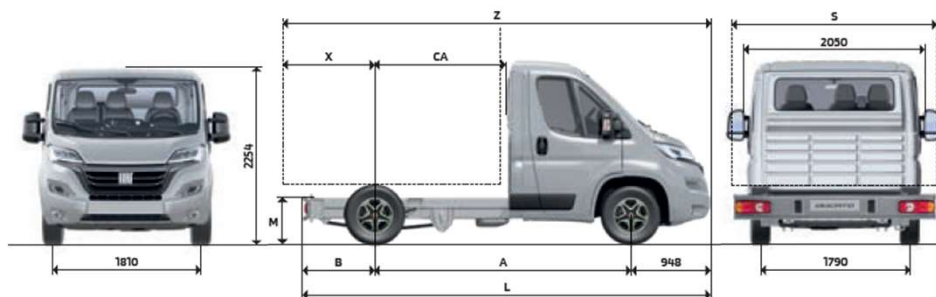


ROZMĚRY (mm)		Kabina	Dvoustupňová
L	Délka	5 358	5 358
	Šířka	2 050	2 050
	Výška	2 254	2 254
A	Rozvor	3 450	3 450
	Převis přední	948	948
B	Převis zadní	960	960
	Rozchod přední	1 810	1 810
	Rozchod zadní	1 790	1 790
M	Výška podvozku	650	717
CA	Vzdálenost předního čela nástavby od osy zadní nápravy	2 060	1 190
X	Vzdálenost zadního čela nástavby od osy zadní nápravy	2 070	2 070
S	Maximální celková šířka včetně nástavby	2 350	2 350
Z	Maximální celková délka včetně nástavby	6 468	6 468

HMOTNOST (kg)	2.2 MTJ	2.2 MTJ	2.2 MTJ	2.2 MTJ	2.2 MTJ
	120k kabina	140k kabina	180k kabina	120k dvoustupňová	140k dvoustupňová
Light 3 500	Provozní	1 830	1 830	1 845	2 035
	Nejvyšší technicky přípustná	3 500	3 500	3 500	3 500
	Zatížení přední nápravy	1 850	1 850	1 850	1 850
	Zatížení zadní nápravy	2 000	2 000	2 000	2 000
	Brzděný přívěs	2 500	2 500	2 500	2 500

ROZMĚRY A HMOTNOSTI

PODVOZEK L2S

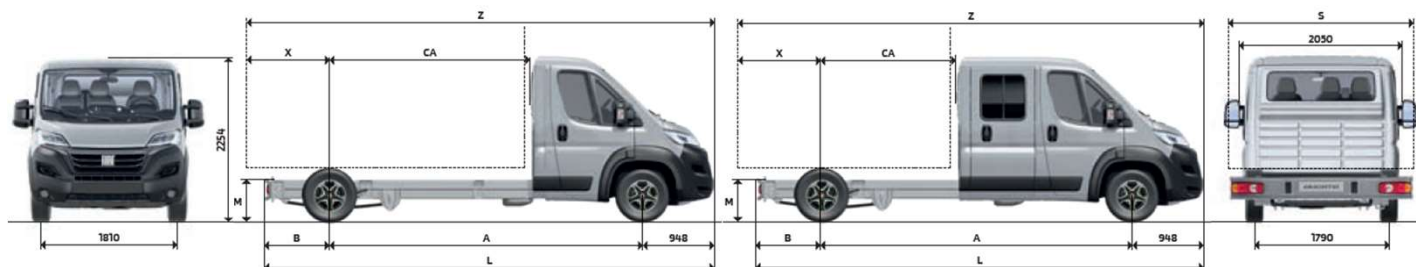


ROZMĚRY (mm)		Kabina
L	Délka	5 708
	Šířka	2 050
	Výška	2 254
A	Rozvor	3 800
	Převis přední	948
B	Převis zadní	960
	Rozchod přední	1 810
	Rozchod zadní	1 790
M	Výška podvozku	650
CA	Vzdálenost předního čela nástavby od osy zadní nápravy	2 410
X	Vzdálenost zadního čela nástavby od osy zadní nápravy	2 280
S	Maximální celková šířka včetně nástavby	2 350
Z	Maximální celková délka včetně nástavby	7 028

HMOTNOST (kg)		2.2 MTJ 120k kabina	2.2 MTJ 140k kabina
Light 3 500	Provozní	1 830	1 830
	Nejvyšší technicky přípustná	3 500	3 500
	Zatížení přední nápravy	1 850	1 850
	Zatížení zadní nápravy	2 000	2 000
	Brzděný přívěs	2 500	2 500

ROZMĚRY A HMOTNOSTI

PODVOZEK L3

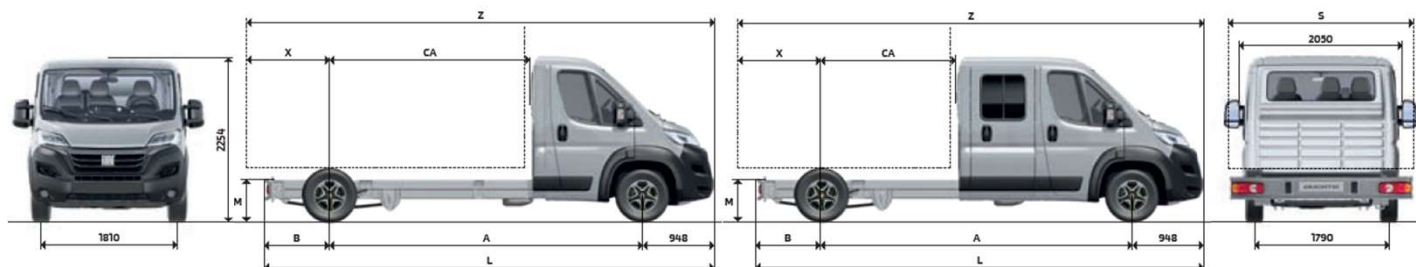


ROZMĚRY (mm)		Kabina	Dvoukabina
L	Délka	5 943	5 943
	Šířka	2 050	2 050
	Výška	2 254	2 254
A	Rozvor	4 035	4 035
	Převis přední	948	948
B	Převis zadní	960	960
	Rozchod přední	1 810	1 810
	Rozchod zadní	1 790	1 790
M	Výška podvozku	650	719
CA	Vzdálenost předního čela nástavby od osy zadní nápravy	2 645	1 774
X	Vzdálenost zadního čela nástavby od osy zadní nápravy	2 400	2 400
S	Maximální celková šířka včetně nástavby	2 350	2 350
Z	Maximální celková délka včetně nástavby	7 383	7 383

HMOTNOST (kg)		2.2 MTJ 140k kabina	2.2 MTJ 180k kabina	2.2 MTJ 140k dvoukabina	2.2 MTJ 180k dvoukabina
Maxi 3 500	Provozní	1 890	1 905	2 105	2 120
	Nejvyšší technicky přípustná	3 500	3 500	3 500	3 500
	Zatížení přední nápravy	2 100	2 100	2 100	2 100
	Zatížení zadní nápravy	2 400	2 400	2 400	2 400
	Brzděný přívěs	3 000	3 000	3 000	3 000

ROZMĚRY A HMOTNOSTI

PODVOZEK L4

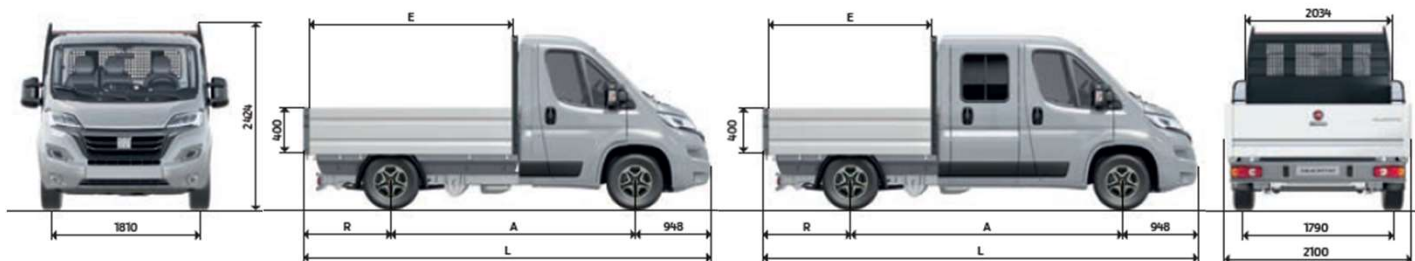


ROZMĚRY (mm)		Kabina	Dvoukabina
L	Délka	6 308	6 308
	Šířka	2 050	2 050
	Výška	2 254	2 254
A	Rozvor	4 035	4 035
	Převis přední	948	948
B	Převis zadní	1 325	1 325
	Rozchod přední	1 810	1 810
	Rozchod zadní	1 790	1 790
M	Výška podvozku	650	719
CA	Vzdálenost předního čela nástavby od osy zadní nápravy	2 645	1 774
X	Vzdálenost zadního čela nástavby od osy zadní nápravy	2 400	2 400
S	Maximální celková šířka včetně nástavby	2 350	2 350
Z	Maximální celková délka včetně nástavby	7 383	7 383

HMOTNOST (kg)		2.2 MTJ 140k kabina	2.2 MTJ 180k kabina	2.2 MTJ 140k dvoukabina	2.2 MTJ 180k dvoukabina
Maxi 3 500	Provozní	1 905	1 920	2 125	2 140
	Nejvyšší technicky přípustná	3 500	3 500	3 500	3 500
	Zatížení přední nápravy	2 100	2 100	2 100	2 100
	Zatížení zadní nápravy	2 400	2 400	2 400	2 400
	Brzděný přívěs	3 000	3 000	3 000	3 000

ROZMĚRY A HMOTNOSTI

VALNÍK L2

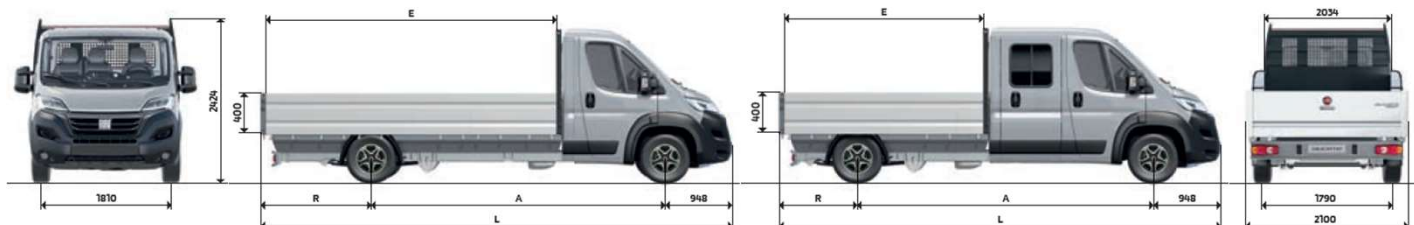


ROZMĚRY (mm)		Kabina	Dvoukabina
L	Délka	5 743	5 738
	Šířka	2 100	2 100
	Výška	2 424	2 424
A	Rozvor	3 450	3 450
	Převis přední	948	948
R	Převis zadní	1 345	1 340
	Rozchod přední	1 810	1 810
	Rozchod zadní	1 790	1 790
	Ložná plocha	6,6 m ²	4,9 m ²
E	Vnitřní délka ložné plochy	3 248	2 398
	Vnitřní šířka ložné plochy	2 034	2 034
	Výška bočních panelů	400	400

HMOTNOST (kg)		2.2 MTJ 120k kabina	2.2 MTJ 140k kabina	2.2 MTJ 120k dvoukabina	2.2 MTJ 140k dvoukabina
Light 3 500	Provozní	2 035	2 035	2 175	2 175
	Užitečná hmotnost	1 465	1 465	1 325	1 325
	Nejvyšší technicky přípustná	3 500	3 500	3 500	3 500
	Brzděný přívěs	2 500	2 500	2 500	2 500

ROZMĚRY A HMOTNOSTI

VALNÍK L3

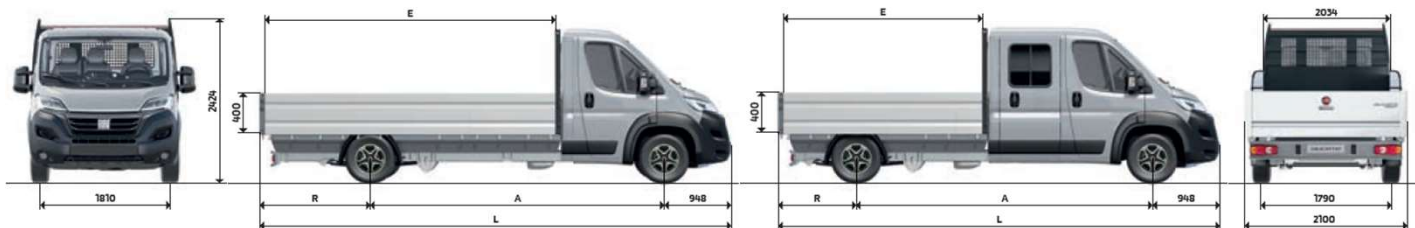


ROZMĚRY (mm)		Kabina	Dvoukabina
L	Délka	6 328	6 228
	Šířka	2 100	2 100
	Výška	2 424	2 424
A	Rozvor	4 035	4 035
	Převis přední	948	948
R	Převis zadní	1 345	1 245
	Rozchod přední	1 810	1 810
	Rozchod zadní	1 790	1 790
	Ložná plocha	7,8 m ²	5,9 m ²
E	Vnitřní délka ložné plochy	3 833	2 888
	Vnitřní šířka ložné plochy	2 034	2 034
	Výška bočních panelů	400	400

HMOTNOST (kg)		2.2 MTJ 140k kabina	2.2 MTJ 180k kabina	2.2 MTJ 140k dvoukabina	2.2 MTJ 180k dvoukabina
Maxi 3 500	Provozní	2 130	2 145	2 275	2 290
	Užitečná hmotnost	1 370	1 355	1 225	1 210
	Nejvyšší technicky přípustná	3 500	3 500	3 500	3 500
	Brzděný přívěs	3 000	3 000	3 000	3 000

ROZMĚRY A HMOTNOSTI

VALNÍK L4



ROZMĚRY (mm)		Kabina	Dvoukabina
L	Délka	6 693	6 678
	Šířka	2 100	2 100
	Výška	2 424	2 424
A	Rozvor	4 035	4 035
	Převis přední	948	948
R	Převis zadní	1 710	1 695
	Rozchod přední	1 810	1 810
	Rozchod zadní	1 790	1 790
	Ložná plocha	8,5 m ²	6,8 m ²
E	Vnitřní délka ložné plochy	4 198	3 338
	Vnitřní šířka ložné plochy	2 034	2 034
	Výška bočních panelů	400	400

HMOTNOST (kg)		2.2 MTJ 140k kabina	2.2 MTJ 180k kabina	2.2 MTJ 140k dvoukabina	2.2 MTJ 180k dvoukabina
Maxi 3 500	Provozní	2 165	2 180	2 315	2 330
	Užitečná hmotnost	1 335	1 320	1 185	1 170
	Nejvyšší technicky přípustná	3 500	3 500	3 500	3 500
	Brzděný přívěs	3 000	3 000	3 000	3 000

MOTORY

MOTOR	2.2 MTJ 120k	2.2 MTJ 140k	2.2 MTJ 180k
Převodovka	6° manuál	6° manuál	6° manuál
Zdvihový objem (cm ³)	2 184	2 184	2 184
Max. výkon (kW/k)	88 / 120	103 / 140	132 / 180
Při otáčkách/min.	3 500	3 500	3 500
Točivý moment (Nm)	320	350	380
Při otáčkách/min.	1 400 – 2 500	1 400 – 2 500	1 500 - 3000
Emisní norma	Euro 6.4	Euro 6.4	Euro 6.4
Emise CO ₂ (g/km)	256 - 268	258 - 278	260 - 281
Kombinovaná spotřeba dle WLTP (l/100 km)	9,7 – 10,2	9,8 – 10,6	9,9 – 10,7
Objem palivové nádrže (l)	90	90	90
Objem nádrže AdBlue® (l)	19	19	19

Hodnoty spotřeby paliva a emisí CO₂ platí pro provedení s valníkem.

FIAT

PROFESSIONAL

Platnost ceníku: 1.5.2024 – 31.5.2024

V tomto ceníku jsou uvedeny prodejní ceny v českých korunách, doporučené společností F Automobil Import s.r.o., které se vztahují na skladové anebo nově objednané vozy v době platnosti tohoto ceníku nebo do vyprodání zásob. Společnost F Automobil Import s.r.o. si vyhrazuje právo změny ceny, výbavy a technických údajů vozidla bez předchozího upozornění. Veškeré ceny, údaje a vyobrazení jsou orientační, nezávazné a mají pouze informativní charakter. Všechny uvedené informace mají charakter obchodního sdělení a nejsou nabídkou ve smyslu § 1732 odst. 2 zákona č. 89/2012 Sb., občanský zákoník, ve znění pozdějších předpisů. Akční nabídku dle ceníku nelze kombinovat s podmínkami pro velkoobchodní prodejce. Podrobné informace o vozidlech, standardní a mimořádné výbavě, o aktuálních cenách a konečné prodejní ceně, dodacích podmínkách a termínech Vám na přání poskytne autorizovaný prodejce vozidel FIAT PROFESSIONAL, rovněž pro Vás připraví i konkrétní nabídku.

Na všechny vozy poskytuje FIAT svým zákazníkům zákonnou dvouletou záruku a dodatečné 3 roky smluvní záruky (do 200.000 km) Maximum Care. Během základní dvouleté záruky není omezen počet najetých kilometrů. Podmínkou poskytování záruky je dodržení Návodu k použití a údržbě vozidla a předepsaných servisních prohlídek. Více informací o zárukách a podmínkách získáte u autorizovaných prodejců FIAT PROFESSIONAL. Výše popsaná smluvní záruka Maximum Care (dodatečné 3 roky) se nevztahuje na velkoobchodní prodejce a nepatří pro verze Podvozek a Podvozek s dvoukabinou.

Reprezentativní příklad financování Fiat Ducato 2.2 MTJ 120k 30 van L1H1 EASY ÚROK 0,99 %

Cena vozu 664 290,- Kč vč. DPH, část kupní ceny hrazená klientem: 332 145,- Kč (50% z poř. ceny), výše úvěru 332 145,- Kč, pevná úroková sazba: 0,99%, RPSN: 10,2%, 1.–24. měsíční splátka 13 982,- Kč bez pojištění, 1.–24. měsíční splátka pojištění: 1 306,- Kč (měsíční splátka pojištění *HAV: 1 002,- Kč, **POV: 304,- Kč), poplatek za poskytnutí úvěru: 6 643,- Kč, celková částka k uhrazení (to znamená výše vypůjčené jistiny plus úroky a poplatek za poskytnutí úvěru, pojištění): 366 271,- Kč, délka úvěru 24 měsíců, pojištění od Generali Česká pojišťovna a.s. Povinnost uzavřít smlouvu s pojišťovnou Generali Česká pojišťovna, * HAV = havarijní pojištění, ** POV = pojištění odpovědnosti z provozu vozidla (povinné ručení). Sazby za pojištění jsou kalkulované jako průměrné sazby, které se mohou lišit dle jednotlivého zákazníka. Tato nabídka je pouze indikativní, není návrhem na uzavření smlouvy a nelze z ní proto dovozovat povinnost společnosti uskutečnit jakékoli transakce. Nabídka platí pouze pro fyzické osoby podnikající a právnické osoby.